








Прайс-лист (от 01.06.2016)

Вентиляторные блоки для кухонь

	Модель	Скорость	Установленная мощность	Максимальное статическое давление	Макс. Расход воздуха	Электропитание	Розничная цена
		об/мин	кВт	Па	м3/ч	В~Ф~Гц	EURO
	Серия CKD						
	CKD-250-4T-1.5	1420	1,10	500	3160	380-415В~3Ф~50Гц	2 359
	CKD-280-4T-3	1445	2,20	600	4880	380-415В~3Ф~50Гц	2 699
	Серия CKDR						
	CKDR-280-2M-1	2840	0,75	1000	2090	220-240В~1Ф~50Гц	2 751
	CKDR-280-2T-1	2810	0,75	1000	2090	380-415В~3Ф~50Гц	2 669
	CKDR-315-2T-1.5	2860	1,10	1400	3900	380-415В~3Ф~50Гц	3 070
	CKDR-355-4M-0.5	1370	0,37	1400	2660	220-240В~1Ф~50Гц	2 997
	CKDR-355-4T-0.5	1400	0,37	400	2660	380-415В~3Ф~50Гц	2 972
	CKDR-400-4M-0.75	1370	0,55	550	3770	220-240В~1Ф~50Гц	3 988
	CKDR-400-4T-0.75	1400	0,55	550	3770	380-415В~3Ф~50Гц	3 635
	CKDR-450-4M-1	1410	0,75	700	5020	220-240В~1Ф~50Гц	3 980
	CKDR-450-4T-1	1410	0,75	700	5020	380-415В~3Ф~50Гц	3 635
	CKDR-500-4T-1.5	1420	1,10	800	7440	380-415В~3Ф~50Гц	3 966
CKDR-560-4T-3	1445	2,20	1000	11030	380-415В~3Ф~50Гц	4 220	

Комплектующие

	INT	Вводной выключатель (Вкл/Выкл.)	по запросу
	PT	Автоматический обратный клапан круглого сечения.	по запросу
	ACE/400	Гибкая вставка для снижения вибраций и шума	по запросу
	RT	Защитная решетка вентилятора	по запросу
	BTUB	Круглый фланец	по запросу
	CM	Кожух для защиты двигателя	по запросу

Варианты положения

Стандартная конфигурация LG 0	По запросу LG 90	По запросу LG 270
		